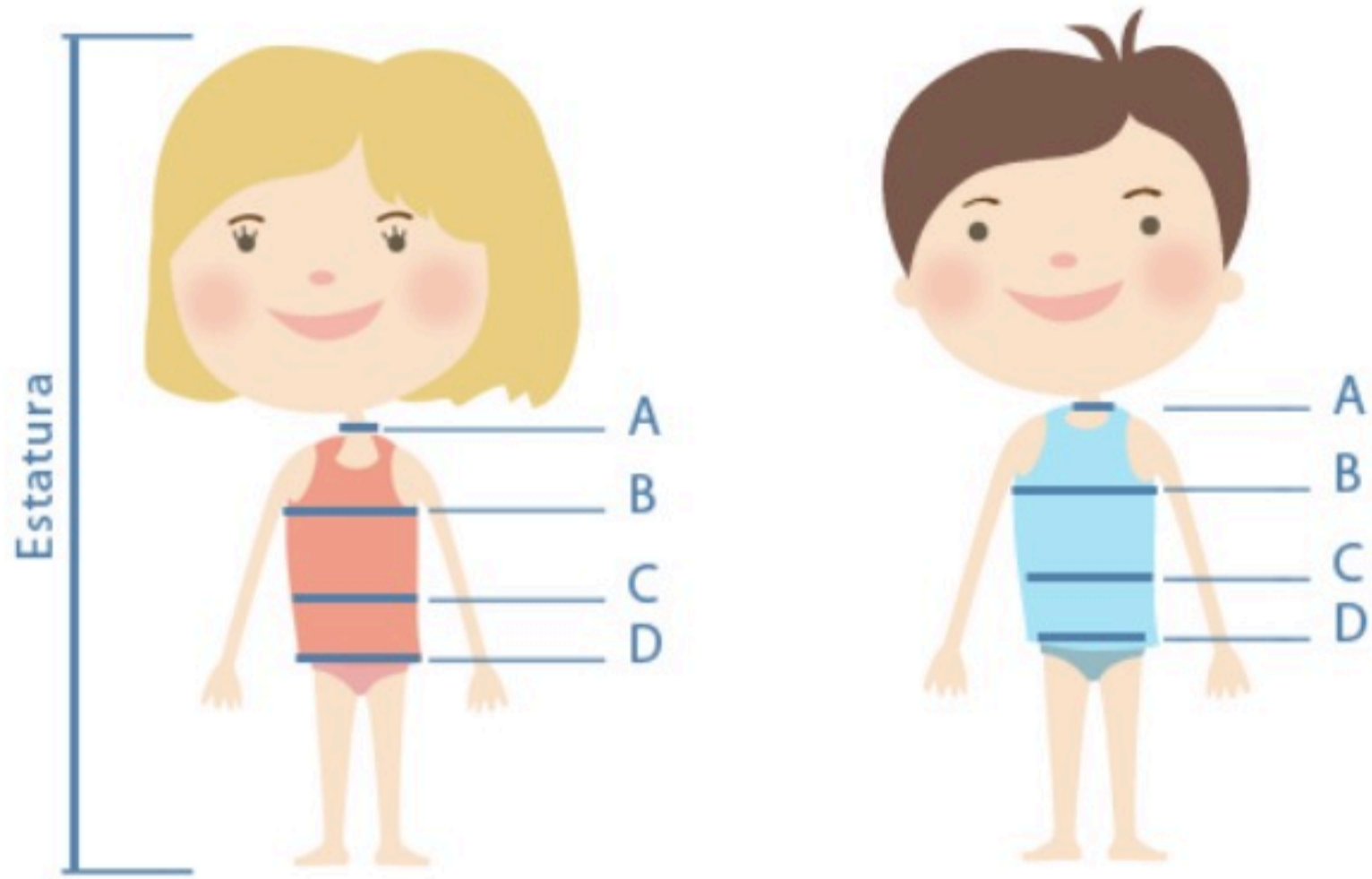


TABLA DE MEDIDAS PARA BEBÉ / BAY SIZE CHART

GUÍA DE TALLAS / SIZE GUIDE



A: Caja cuello / Neck

Medida completa de la parte baja del cuello /
Measurement of the lower part of the neck

B: Contorno pecho / Chest

Medida completa bordeando el torax / *Full chest measurement*

C: Contorno cintura / Waist

Medida completa de la cintura / *Full waist measurement*

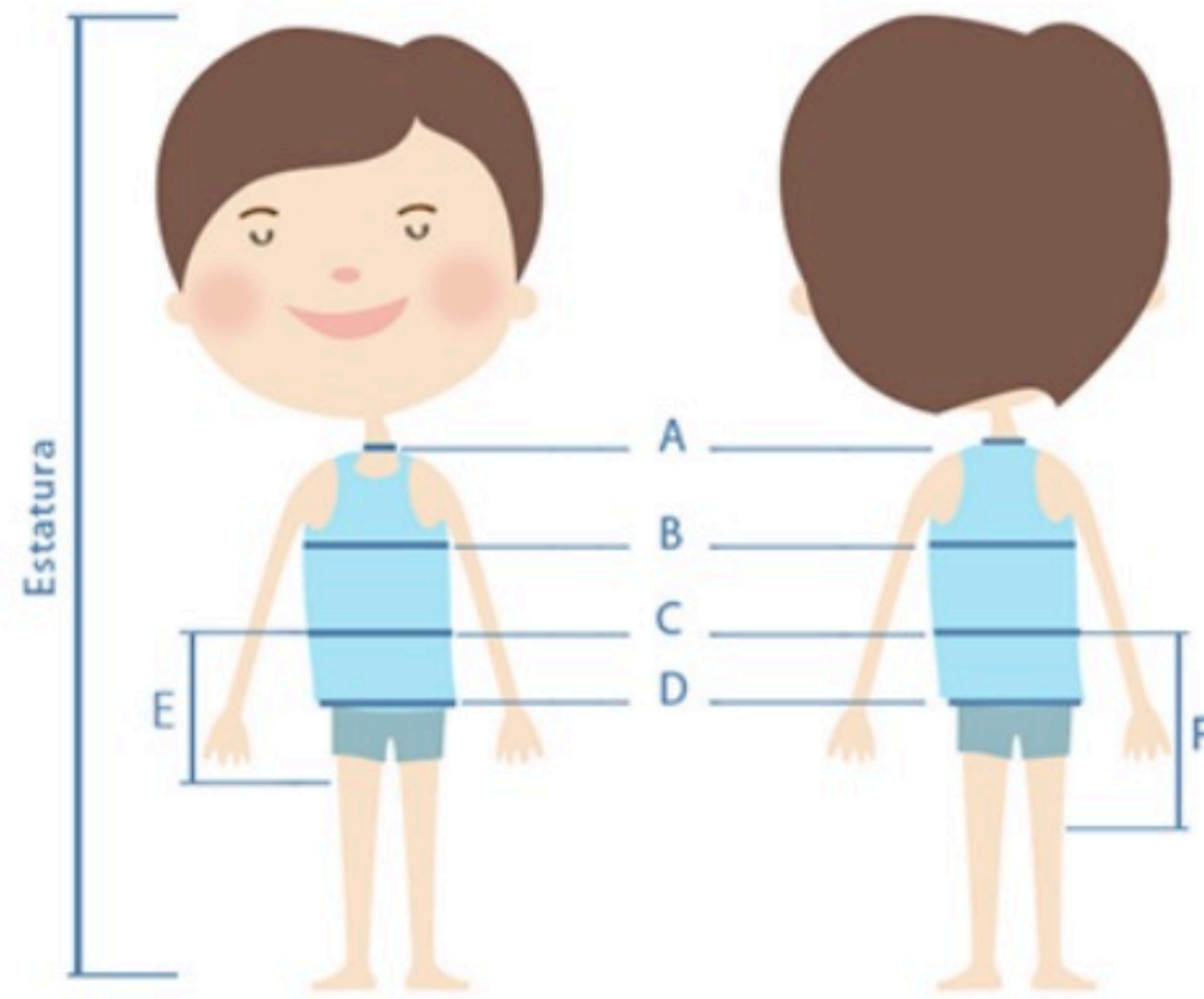
D: Contorno cadera / Hips

Medida completa de la cadera / *Full hips measurement*

BEBÉ / BABY								
Talla/ Size	1 M	3 M	6 M	9 M	12 M	18 M	24 M	36 M
Estatura / Height	58cm	62cm	68cm	71cm	74cm	80cm	86cm	92cm
Caja cuello / Neck	21cm	22cm	23cm	23'5cm	24cm	25cm	25'5cm	26cm
Contorno pecho / Chest	47cm	48cm	50cm	51cm	52cm	54cm	56cm	58cm
Contorno cintura / Waist	48'5cm	49cm	50cm	50'5cm	51cm	52cm	53cm	54cm
Contorno cadera / Hips	50cm	51'5cm	53'5cm	54'5cm	56cm	58cm	60cm	62cm

TABLA DE MEDIDAS PARA NIÑO / BOY SIZE CHART

GUÍA DE TALLAS / SIZE GUIDE



A: Caja cuello / Neck

Medida completa de la parte baja del cuello /
Measurement of the lower part of the neck

B: Contorno pecho / Chest

Medida completa bordeando el torax / Full chest
measurement

C: Contorno cintura / Waist

Medida completa de la cintura / Full waist
measurement

D: Contorno cadera / Hips

Medida completa de la cadera / Full hips
measurement

E: Largo pantalón corto / Shorts length

Medida desde la cintura hasta el bajo del pantalón /
Measure from the waist to the bottom of the shorts


F: Largo Bermuda / Length Bermuda

Medida desde la cintura hasta el bajo de la
bermuda / Measure from the waist to the bottom of
the bermuda

NIÑO / BOY										
Talla/ Size	1 A	2 A	3 A	4 A	5 A	6 A	7 A	8 A	10 A	12 A
Estatura / Height	79cm	86cm	93cm	100cm	107cm	114cm	119cm	124cm	134cm	146cm
Caja cuello / Neck	25cm	25'5cm	26cm	27cm	27,5cm	28cm	29cm	30cm	31cm	33cm
Contorno pecho / Chest	55cm	56cm	58cm	60cm	62cm	64cm	66cm	68cm	72cm	80cm
Contorno cintura / Waist	52cm	53cm	54cm	55cm	56cm	57cm	58cm	59cm	61cm	65cm
Contorno cadera / Hips	57'5cm	60cm	62'5cm	64'5cm	67cm	69cm	71cm	73'5cm	78cm	86cm
Largo pantalón corto / Shorts length	19'5cm	20'1cm	21cm	21'7cm	22'5cm	23'2cm	24cm	24'8cm	25'4cm	26cm
Largo pantalón bermuda / Bermuda shorts length	21'5cm	24'8cm	28cm	29'5cm	32cm	34'5cm	36cm	37'5cm	40'5cm	44'5cm

TABLA DE MEDIDAS PARA NIÑA / GIRL SIZE CHART

GUÍA DE TALLAS / SIZE GUIDE



NIÑA / GIRL										
Talla/ Size	1 A	2 A	3 A	4 A	5 A	6 A	7 A	8 A	10 A	12 A
Estatura / Height	79cm	86cm	93cm	100cm	107cm	114cm	119cm	124cm	134cm	146cm
Caja cuello / Neck	25cm	25'5cm	26cm	27cm	27,5cm	28cm	29cm	30cm	31cm	33cm
Contorno pecho / Chest	55cm	56cm	58cm	60cm	62cm	64cm	66cm	68cm	72cm	80cm
Contorno cintura / Waist	52cm	53cm	54cm	55cm	56cm	57cm	58cm	59cm	61cm	65cm
Contorno cadera / Hips	57'5cm	60cm	62'5cm	64'5cm	67cm	69cm	71cm	73'5cm	78cm	86cm

A: Caja cuello / Neck

Medida completa de la parte baja del cuello /
Measurement of the lower part of the neck

B: Contorno pecho / Chest

Medida completa bordeando el torax / Full chest
measurement

C: Contorno cintura / Waist

Medida completa de la cintura/ Full waist
measurement

D: Contorno cadera / Hips

Medida completa de la cadera/ Full hips
measurement